




PODSPEAKERS

Shaping Sound



BRUGERVEJLEDNING – DANSK

TAK!

Kære kunde,

Tillykke med din nye The Drop Hi-Fi højtaler.

Vi håber, du får mange års glæde af dine nye The Drop – både god lyd og flot design.

Med venlig hilsen,
Dit Podspeakers Team.

Model: The Drop MKIII – Brugervejledning version 1.0 – Sept 2016

Vi tager forbehold for trykfejl.

Produktspecifikationer kan ændres uden varsel.

PODSPEAKERS 2016

EET Group A/S, Tempovej 41, DK2750 Ballerup, Danmark



USER GUIDES

Download this user guide in other languages at:
www.podspeakers.dk

Télécharger ce guide de l'utilisateur dans d'autres
langues à: www.podspeakers.dk

Hier können Sie die Bedienungsanleitung auch in
anderen Sprachen herunterladen:
www.podspeakers.dk

Descargar este manual de usuario in otro idioma aquí:
www.podspeakers.dk

請在此下載其他語言的用戶指南:
www.podspeakers.dk

BRUGERVEJLEDNING - INDEKS

Hvad er der i kassen.....	5
Specifikationer.....	6
Tilslut dine højttalere.....	7
Tilspilning.....	8
Vedligeholdelse og rengøring.....	9
WEEE Information.....	10
For din sikkerhed.....	11
Garanti.....	12



ÆSKEN

Hvad er der i kassen?

- 1 x** The Drop Hi-Fi højttaler.
- 1 x** Gummifødder (monteret).
- 3 x** Brugervejledning på flere sprog.

SPECIFIKATIONER

Et par detaljer der er gode at kende

Højttalertype: Passiv 2-vejs.

Frekvensgang: 55Hz-22kHz.

Følsomhed: 86dB@1m1W.

Nominel impedans: 4 ohm.

Dimensioner BxHxD: 215 x 437 x 170 mm.

Vægt: Ca. 2.6 kg.

TILSLUT DINE HØJTTALERE

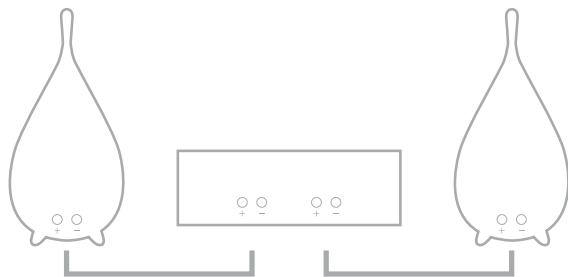
Tilslut The Drop til en forstærker

Vi anbefaler, at du læser manualen til din forstærker eller av-receiver grundigt, før du tilslutter dine The Drop højttalere.

Sluk al udstyr før du tilslutter The Drop.

Der er plads til højttalerkabel på op til Ø 4 mm i højttalerens terminaler. Når højttalerkablet tilsluttes, er det vigtigt at de positive terminaler (RØD) på højttaleren forbindes med de positive terminaler på forstærkeren, og de negative terminaler (SORT) på højttaleren forbindes med de negative terminaler på forstærkeren.

Du er nu klar til nyde den gode The Drop lyd.



TILSPILNING

Få det optimale ud af dine The Drop

Vi anbefaler en tilspilningsperiode på ca. 15-20 timer ved normalt lydniveau, før du vælger den endelige placering af højttalerne. I tilspilningsperioden arbejder højttalerens enheder på plads, så de lyder, som de bør.

VEDLIGEHOLDELSE OG RENGØRING

Hold din The Drop fin og ren

Undgå brug af opløsnings- og rengøringsmidler når du rengør højttalerne. Vi anbefaler, at højttalerne kun rengøres ved at støve dem af eller kun tørres af med klud med rent vand. Undgå at røre højttalerens enheder. Specielt diskanterne kan tage skade.

WEEE INFORMATION

Korrekt affaldsbortskaffelse af dette produkt (elektrisk og elektronisk udstyr)

Til dette formål har alle kommuner etableret indsamlingsordninger, hvor affald af elektrisk og elektronisk udstyr gratis kan afleveres af borgerne på genbrugsstationer eller andre indsamlingssteder eller hentes direkte fra husholdningerne. Nærmere information skal indhentes hos kommunens tekniske forvaltning.

Brugere af elektrisk og elektronisk udstyr må ikke bortskaffe affald af elektrisk og elektronisk udstyr sammen med husholdningsaffald. Brugere skal benytte de kommunale indsamlingsordninger for at mindske den miljømæssige belastning i forbindelse med bortskaffelse af affald af elektrisk og elektronisk udstyr og øge mulighederne for genbrug, genanvendelse og nyttiggørelse af affald af elektrisk og elektronisk udstyr.



FOR DIN SIKKERHED

For din sikkerhed og beskyttelse af din højttaler

- Benyt ikke The Drop i våde, fugtige eller støvede omgivelser.
- Benyt ikke The Drop i nærheden af varmekilder. F.eks. direkte sollys, radiatorer etc.
- Placer altid The Drop på en flad og stabil overflade.
- Forsøg aldrig at åbne eller skille din The Drop ad. Kontakt altid den lokale forhandler for reparation osv.
- Vær opmærksom på at The Drop har tilstrækkeligt luft omkring sig for at sikre ordentlig ventilation. The Drop udvikler varme ved brug og behøver nedkøling/ventilation.

GARANTI

Dine The Drop er naturligvis dækket af garanti

Dine højttalere er dækket af garanti efter gældende lov, i det land du har købt dine højttalere. Kontakt din lokale forhandler med alle spørgsmål vedrørende garanti. Hvis du får brug for at benytte garantien, skal du forevise din købskvittering. Sørg derfor for at gemme din kvittering.

TAK!

Igen,

Tak fordi du valgte The Drop.

Med venlig hilsen,
Dit Podspeakers Team.



PODSPEAKERS

Shaping Sound